



BIODERMOGENESI®
NUEVA VIDA PARA SU PIEL



BDGFOEMINA

E-LEARNING BIODERMOGENESI®



PROTOCOLO OPERATIVO

PARTE 4

Foemina:
Estética y
rejuvenecimiento
ginecológico

E-LEARNING BIODERMOGENESI[®]

PROTOCOLO OPERATIVO / **PARTE 4**
FOEMINA - ESTÉTICA Y REJUVENECIMIENTO GINECOLÓGICO

LECCIÓN

4.1

FOEMINA: EL TRATAMIENTO DE
GINECOLOGÍA ESTÉTICA

Los protocolos de Biodermogenesi® para el tratamiento de la atrofia y el rejuvenecimiento vaginal se basan en unos simples pasos que incluyen la estimulación tanto de los genitales femeninos como de la zona púbica y del abdomen. Este enfoque más amplio permite reafirmar el tejido que está por encima de los genitales, reduciendo la carga mecánica que tiende a comprimirlos, y previniendo el prolapso en algunos casos. El objetivo de Biodermogenesi® es mejorar gradualmente el tejido, aumentando su firmeza y densidad, y también la hidratación. La suma de los dos resultados permite constatar una efectiva mejora estética y también un rejuvenecimiento vaginal, en el contexto de un abdomen y un pubis más firmes, compactos e hidratados, favoreciendo así una armonización general.

FASE

1

STIM

Para la fase STIM se utiliza un manípulo especial STIM FOEMINA, que está compuesto por una empuñadura de PVC blanco, un anillo separador y un terminal en forma de ojiva de acero AISI 304.

El anillo separador y el terminal en forma de ojiva deben esterilizarse en el autoclave.

Antes de comenzar el tratamiento, el anillo metálico se coloca alrededor del soporte de acero en la punta de la empuñadura del manípulo STIM FOEMINA; luego, en esa misma punta se enrosca la ojiva que es la que estará en contacto con la zona a tratar.

Una vez comprobado que el terminal con forma de ojiva está correctamente enroscado, estamos listos para comenzar el tratamiento.

Se activa la fase STIM aplicando inicialmente 2 o 3 gotas del cosmético AMINO GEL alrededor de los labios grandes y 2 gotas entre los labios grandes y los pequeños, facilitando la absorción con el manípulo STIM FOEMINA. La acción del manípulo abarca progresivamente el monte de Venus, los labios mayores, los labios menores y la vagina.

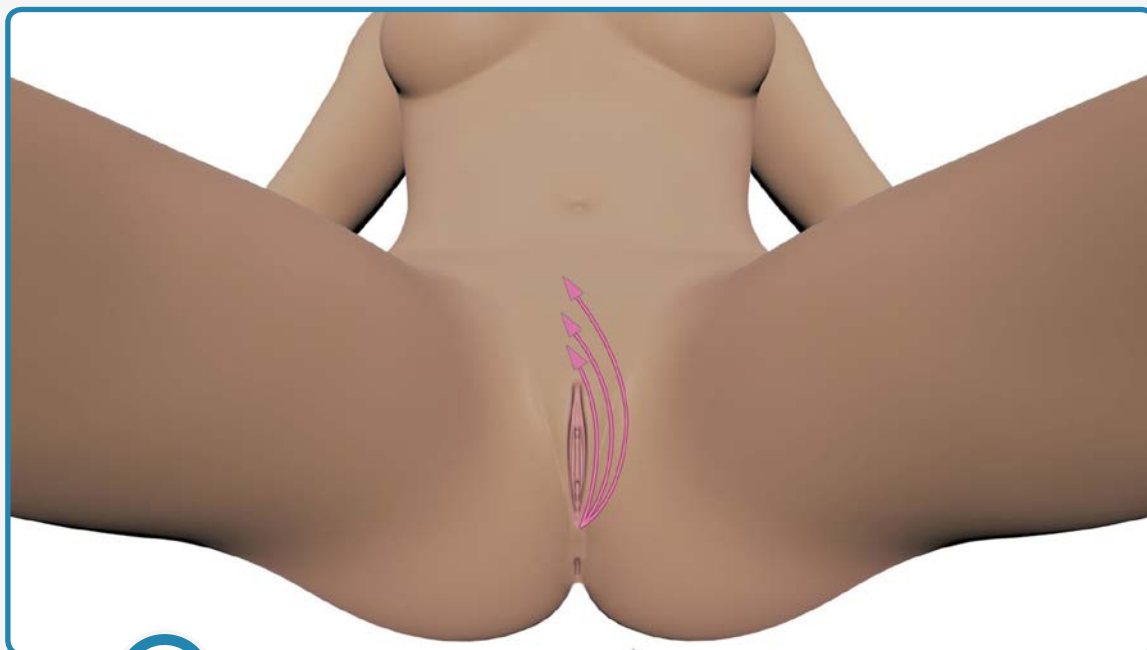


Figura **1** Primera maniobra STIM que termina en el monte de Venus

Las maniobras parten del perineo y se realizan con movimientos ascendentes y paralelos a los labios mayores, hasta llegar al monte de Venus; las maniobras se repiten varias veces ampliando gradualmente el campo de acción.

Luego se realizan maniobras cortas, empezando por los labios menores y terminando fuera de los labios mayores, con movimientos de hacia delante y hacia atrás.

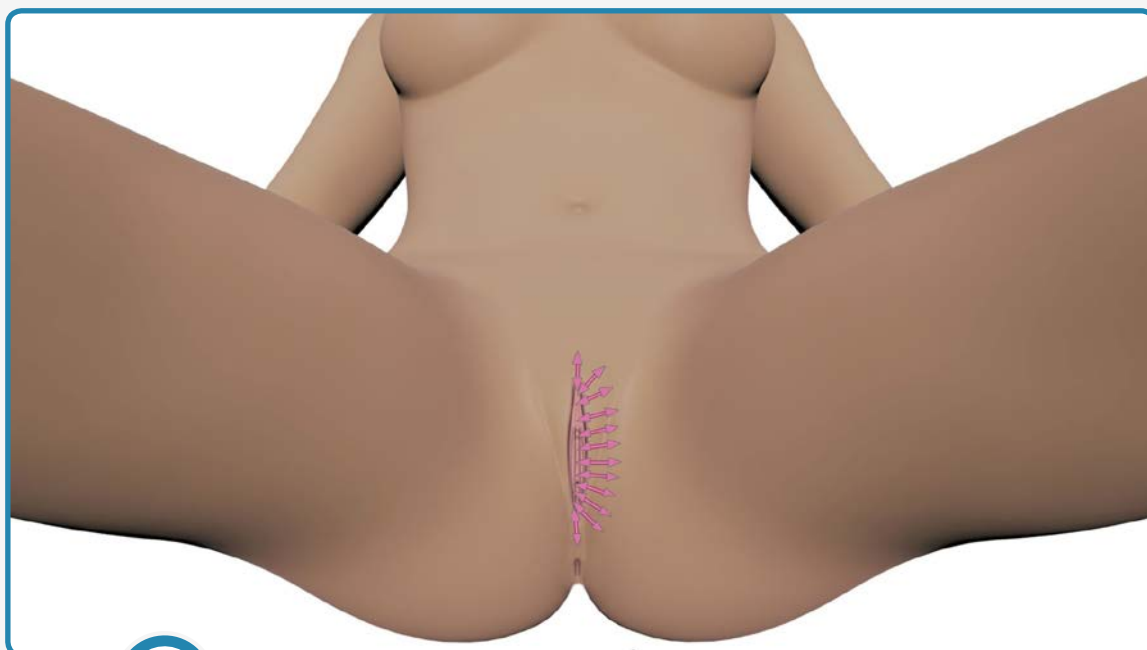


Figura **2** Segunda maniobra STIM en los labios grandes y pequeños

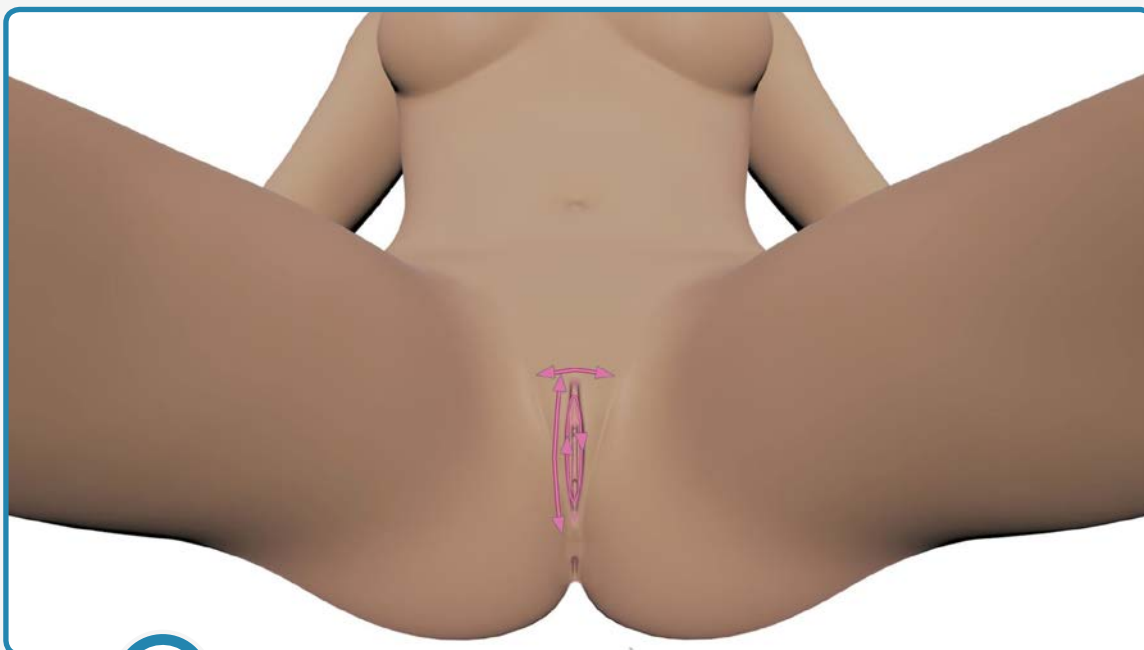


Figura **3** Tercera maniobra STIM – Estimulación vaginal

La estimulación se realiza de manera uniforme en todo el tejido tratado, abarcando incluso los primeros dos o tres centímetros del interior de la vagina y continúa hasta la absorción del cosmético.

Se hace que la punta en forma de ojiva penetre un par de centímetros en la vagina y se realizan maniobras lentas y delicadas, adecuadas para estimular las paredes internas de manera uniforme.

A continuación, se repiten las maniobras STIM 1, 2 y 3, aplicando unas gotas de AMINO GEL y JALURO GEL de la misma manera descrita anteriormente.

FASE

2

ACTIVE

La fase ACTIVE consiste en utilizar el manípulo ACTIVE FOEMINA, en el que se inserta el electrodo especial blindado utilizado en los tratamientos de estética genital. Ponga la funda desechable especial en el electrodo blindado y comience el tratamiento.

Aplique una gota de AMINO GEL y una gota de JALURO GEL directamente sobre la superficie de la funda desechable que estará en contacto con el paciente.

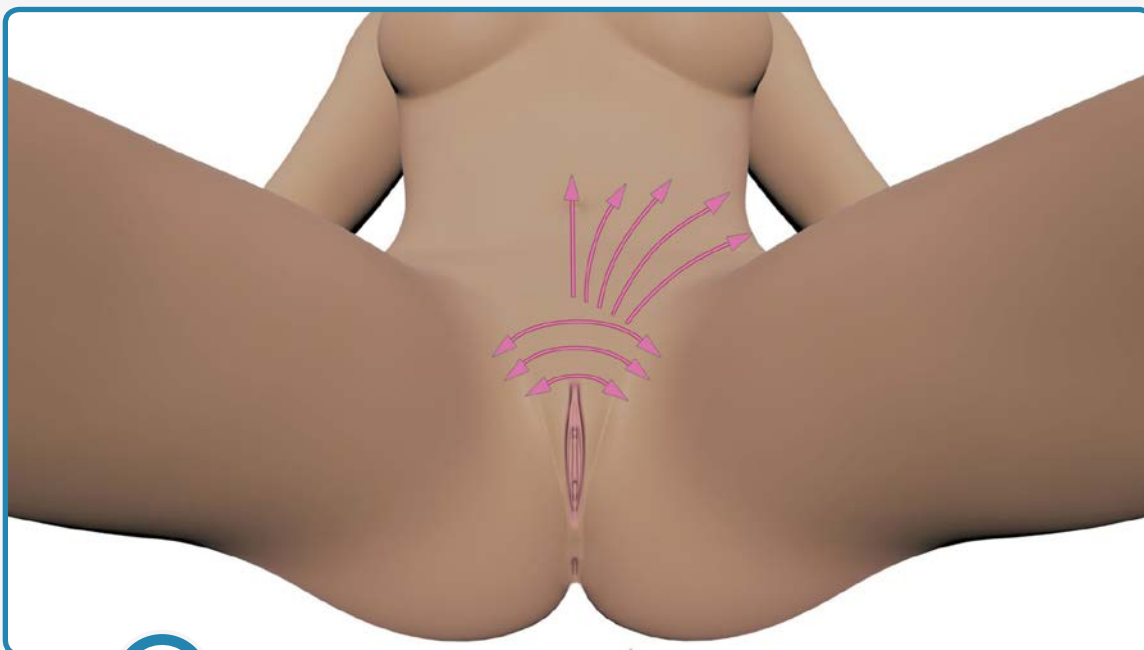


Figura 4 Primera maniobra ACTIVE dedicada a la parte inferior del abdomen

En este caso, inicialmente, se realizan maniobras ascendentes, partiendo del pubis y subiendo por todo el abdomen hasta el ombligo, primero por el recto del abdomen, luego en abanico, terminando a la altura de las crestas ilíacas, repitiendo varias veces las pasadas.

Estas maniobras se realizan ejerciendo una ligera presión sobre el manípulo para favorecer una buena adhesión al tejido cutáneo.



Figura 5 Segunda maniobra ACTIVE

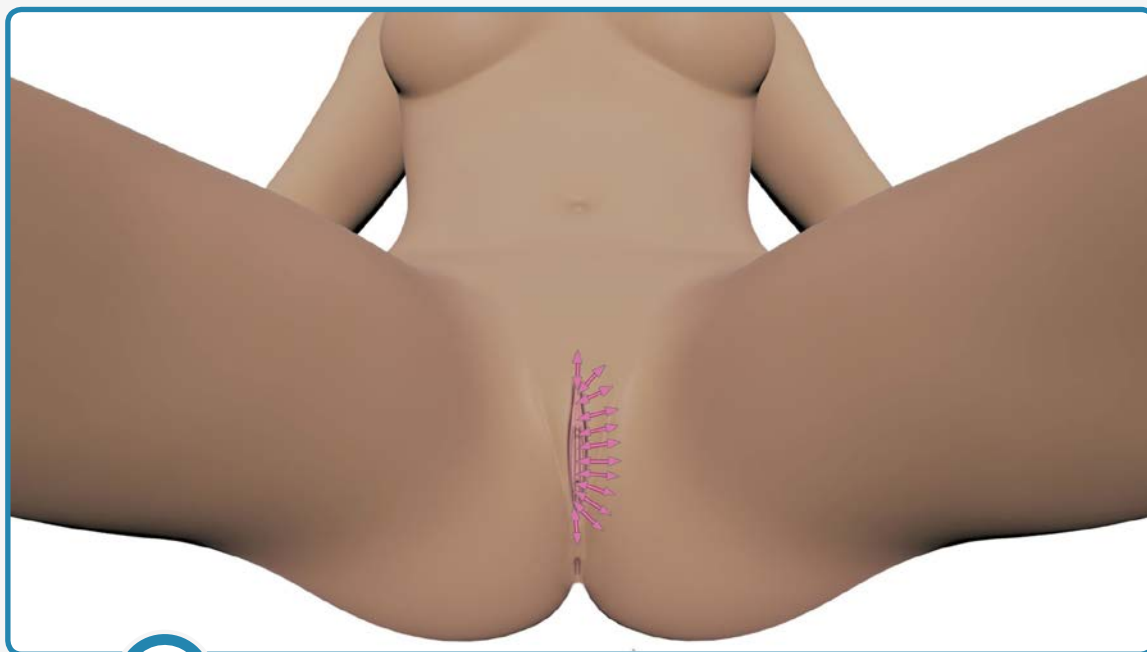


Figura **6** Tercera maniobra ACTIVE en los labios

Luego, se efectúa la estimulación en el monte de Venus, realizando maniobras de derecha a izquierda y viceversa, paralelas entre sí, abarcando toda la zona.

Si es necesario, vuelva a aplicar una pequeña cantidad de AMINO GEL y JALURO GEL en el centro del electrodo blindado, pasándolo alrededor de toda la vulva.

Luego se inician las maniobras ascendentes que parten del perineo y suben paralelas al monte de Venus, con las que se trata de manera uniforme el tejido que rodea la vulva y los labios grandes y pequeños. Esta maniobra se repite al menos 5 ó 6 veces.

La maniobra se realiza con pasadas que parten de los labios menores y terminan fuera de los mayores.

Una vez finalizada esta fase, se vuelven a repetir las maniobras ACTIVE 1, 2 y 3.

Las pacientes suelen recibir bien el tratamiento; gracias a las configuraciones especiales del programa FOEMINA, las fases STIM y ACTIVE son perfectamente compatibles con las características específicas de los genitales femeninos, y permiten realizar un tratamiento seguro, no invasivo y progresivamente eficaz.

Se prevé un primer tratamiento de 6 sesiones, a realizar una o dos veces por semana, para ofrecer una mejora general de la zona tratada.